

# Felhő- és tűzoszlop

## Szükséges hozzávalók:

- A/5-ös kék karton
- sárga karton
- fehér karton
- olló
- Ragasztó
- fehér ceruza
- sárga, narancssárga és piros színesceruza




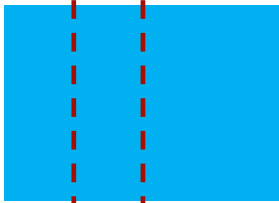
1.

Vágj ki egy sárga és egy fehér kört. 7,5 cm legyen az átmérője. A fehér körből vágj ki egy kis darabot, ebből lesz a hold.



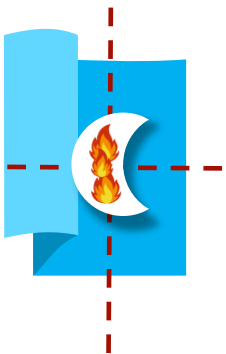
2.

A kék lapot hajtsd félbe, majd negyedbe, de csak egyszer.



3.

Rajzolj felhőoszlopot a Napra fehér színes ceruzával. A Holdra pedig rajzolj tűzoszlopot!



4.

Ragaszd a Holdat a jobb oldali lapfél közepére! A Napot pedig a félbe hajtott részre! Figyelj, hogy a Holdat takarja el a Nap, ha teljesen összehajtod a képeslapodat.



5.

Fehér ceruzával írd rá az aranymondást a képeslapodra. A képen látható módon írd!

