




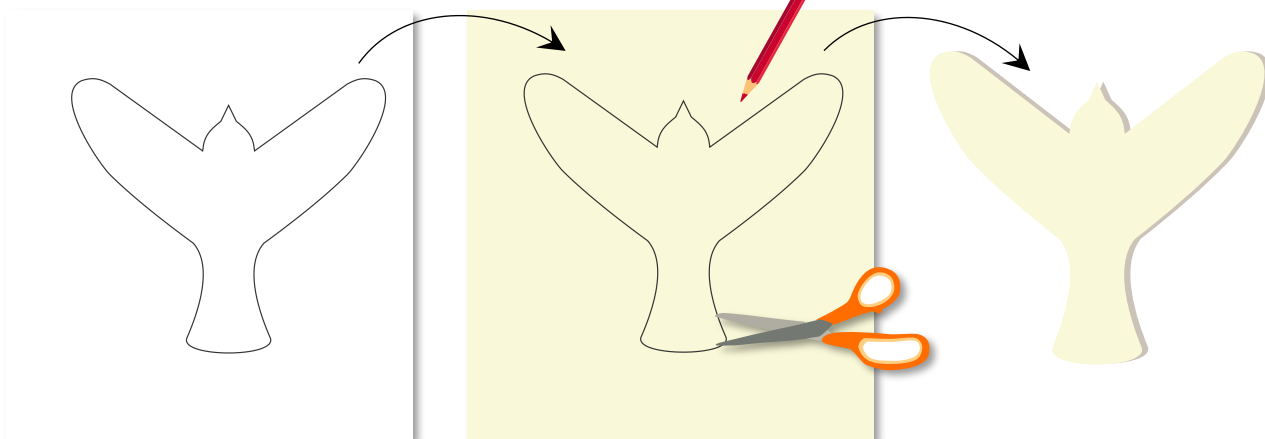
EGYENSÚLYOZÓ GALAMB – Szemléltetési ötlet –

Szükséges hozzávalók:

Sablon 
Karton A/4-es
Olló 
Ragasztó 
2 db 5 forintos
Ceruza

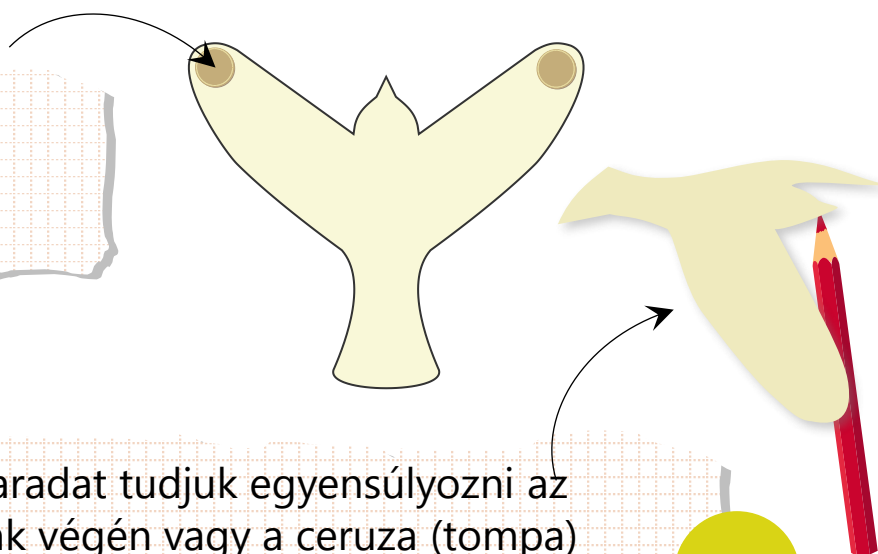
1.

A sablon alapján vágjuk ki a madárformát kartonból! Fontos, hogy ne fénymásolópapír vastagságú legyen, mert azzal nem működik az ötlet.



2.

Ragasszuk a két pénzérmét a képen látható helyekre!



A maradat tudjuk egyensúlyozni az ujjunk végén vagy a ceruza (tompá) hegyén. Szemléltethetjük vele az Isten iránti bizalmat. A diákok is elkészíthetik a madarat.

3.

